

FP SERIES

Confezionatrici angolari con tunnel di termoretrazione
Soudeuses en L avec tunnel de thermorétraction
Winkelverpackungsmaschinen mit Schrumpftunnel

IT | FR | DE



FP SERIES

SEMI-AUTOMATIC

Le confezionatrici semiautomatiche con saldatura angolare e sistema di controllo Flextron® della serie FP si caratterizzano per l'eccellente rapporto qualità prezzo e per la configurazione modulare. Tutti i modelli di questa gamma, infatti, possono essere forniti con o senza tunnel di termoretrazione.


Rispetto alle tradizionali confezionatrici angolari, la serie FP offre una maggior produttività nonché la possibilità di utilizzare il film in Polietilene, oltre ai tradizionali film termoretraibili, e comprende diversi modelli per produzioni fino a 1500 pacchi/ora.

Les conditionneuses semi-automatiques avec soudure en L et système de contrôle Flextron® de la série FP se caractérisent par un excellent rapport qualité/prix et par leur configuration modulaire. En effet, tous les modèles de cette gamme peuvent être fournis avec tunnel ou sans tunnel de thermorétraction.

Par rapport aux soudeuses en L traditionnelles, la série FP offre une productivité plus ample, ainsi que la possibilité d'utiliser le film en Polyéthylène, outre les films thermorétractables traditionnels, e comprend plusieurs modèles pour produire jusqu'à 1500 paquets/heure.

Die halbautomatischen Verpackungsmaschinen mit Winkelverschweißung und Flextron®-Steuerung der Serie FP zeichnen sich durch das hervorragende Preis-/Leistungsverhältnis und die modulare Struktur aus. Selbstverständlich können alle Modelle dieser Serie mit oder ohne Schrumpftunnel geliefert werden.

Im Vergleich zu den traditionellen Winkelverpackungsmaschinen bietet die Serie FP eine höhere Produktivität sowie die Möglichkeit, zusätzlich zu den herkömmlichen Schrumpffolien, auch Polyethylen-Folien zu verwenden und umfasst verschiedene Modelle für Leistungen bis zu 1500 Gebinde/Stunde.



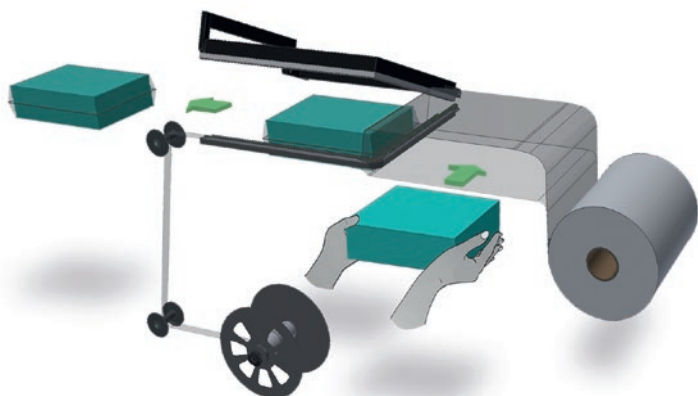
FP560A-FP870A



Vantaggi e caratteristiche
Avantages et caractéristiques
Haupteigenschaften

- Barra saldante motorizzata controllata da inverter
- Lama saldante trattata PTFE
- Raffreddamento delle barre saldanti a circuito chiuso a liquido
- Visualizzatore livello di controllo liquido refrigerante
- Piani di lavoro della saldatrice e del tunnel regolabili in altezza dall'esterno tramite volantino
- Piatto portaprodotto mobile, svincolato dal supporto della bobina film per un migliore adattamento del film alle dimensioni del pacco da confezionare
- Pulsante di emergenza
- Fuoriuscita automatica del pacco per mezzo di nastro motorizzato
- Sistema di controllo dotato di:
 - » pannello di comando LCD alfanumerico con scheda a microprocessore a 32 bit e relé a stato solido
 - » sezione di potenza modulare, separata dal pannello di comando e caratterizzata da relé a stato solido di maggiore durata
 - » possibilità di memorizzare fino a 10 differenti cicli di lavoro
- Ridotto consumo energetico
- Conformità normative CE

- Barre de soudure motorisée contrôlée par inverter
- Lame soudante avec couverture en PTFE
- Refroidissement des barres de soudure à circuit fermé par liquide
- Visualisateur du niveau du liquide de refroidissement
- Hauteur des plans de travail de la soudeuse et du tunnel réglable à l'aide d'une manivelle externe
- Plateau porte-produit mobile, pas lié au support de la bobine film pour mieux adapter le film aux dimensions du paquet à emballer
- Bouton d'urgence
- Sortie automatique du paquet à l'aide d'un tapis motorisé
- Système de contrôle doté de:
 - » panneau de contrôle LCD alfa-numérique avec une carte à microprocesseur à 32 bits et relais à l'état solide
 - » section de puissance modulaire, séparée du panneau de contrôle et caractérisée par relais à l'état solide, qui durent plus longtemps
 - » possibilité de mémoriser jusqu'à 10 cycles de travail différents
- Consommation énergétique réduite
- Conformité aux normes CE

- Frequenzumrichter gesteuertes, motorgetriebenes Verschweissmesser
- PTFE-beschichtetes Verschweißmesser
- Abkühlung der Verschweißstäbe durch geschlossenen Kreislauf mit Flüssigkeit
- Visualisierung des Kontrollniveaus mit Kühlflüssigkeit
- Arbeitsfläche von der Verpackungsmaschine und vom Tunnel in der Höhe regulierbar mit einem Handrad
- Beweglicher Aufnahmeteller, unabhängig vom Filmrollenhalter, um eine bessere Anpassung des Films an die Größe des zu verpackenden Bündel zu erzielen
- Nottaster
- Automatischer Abtransport des Gebindes durch angetriebenes Auslauftransportband
- Kontrollsystem bestehend aus:
 - » alpha-numerischem LCD Bedienungspaneel mit 32 Bits Mikroprozessor-Karte und Festkörper-Relais
 - » Modulare Leistungseinheit, die von der Steuereinheit getrennt ist und sich durch Halbleiterrelais für eine längere Lebensdauer auszeichnet
 - » Möglichkeit bis zu 10 verschiedene Arbeitszyklen zu speichern
- Niedriger Energieverbrauch
- Erfüllung CE-Normen



	PVC	Polyolefins	Polyethylene
	11-30 my	7-30 my	15-30 my

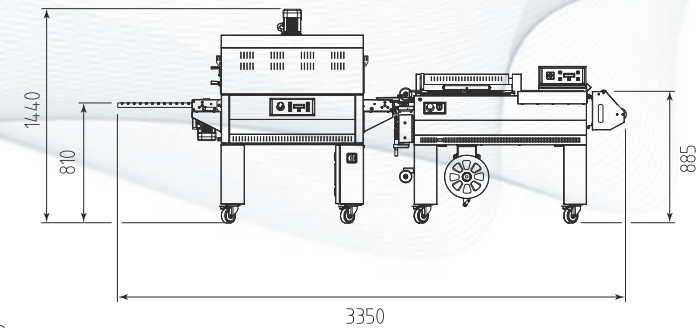
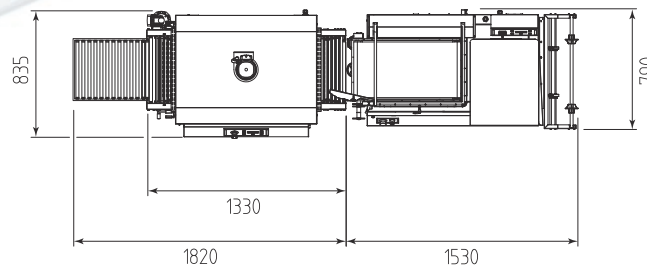
FP560A

Fino a 1500 pacchi/ora
Jusqu'à 1500 paquets/heure
Bis zu 1500 Gebinde/Stunde

- Confezionatrice angolare semiautomatica
- Barra saldante: 560 x 430 mm
- Altezza massima pacco: 230 mm
- Sistema di saldatura a ciclo automatico
- Deviatore pacco
- Recupero sfrido di serie

-
- Soudeuse en L semi-automatique
 - Barre de soudure: 560 x 430 mm
 - Hateur maximum paquet: 230 mm
 - Système de soudure automatique
 - Déviateur de paquet
 - Récupération des déchets de série

-
- Halbautomatische Verpackungsmaschine in Winkelausführung
 - Verschweißstab: 560 x 430 mm
 - Maximale Gebindehöhe: 230 mm
 - Automatisches Verschweißsystem
 - Bündel- Abweiche
 - Automatischer Restfolieaufwickler



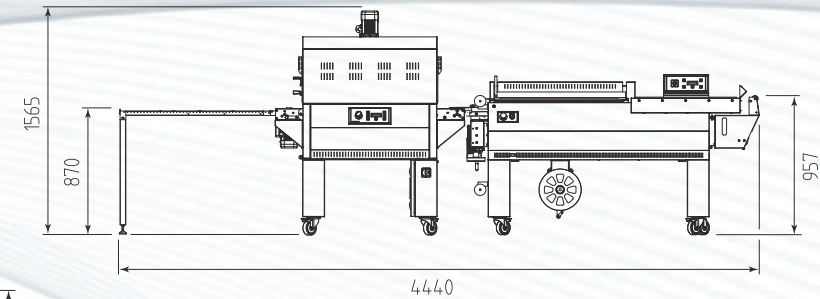
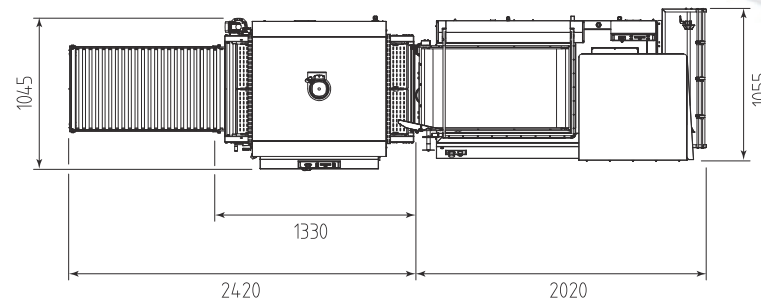
FP870A

Fino a 900 pacchi/ora
Jusqu'à 900 paquets/heure
Bis zu 900 Gebinde/Stunde

- Confezionatrice angolare semiautomatica
- Barra saldante: 870 x 620 mm
- Altezza massima pacco: 300 mm
- Sistema di saldatura a ciclo automatico
- Deviatore pacco
- Recupero sfrido di serie

- Soudeuse en L semi-automatique
- Barre de soudure: 870 x 620 mm
- Hateur maximum paquet: 300 mm
- Système de soudure automatique
- Déviateur de paquet
- Récupération des déchets de série

- Halbautomatische
Verpackungsmaschine in
Winkelausführung
- Verschweißstab: 870 x 620 mm
- Maximale Gebindehöhe: 300 mm
- Automatisches Verschweißsystem
- Bündel- Abweiche
- Automatischer Restfolieaufwickler



FP870A
QR Video Code



FP SERIES

AUTOMATIC

Le confezionatrici automatiche "Full Electric" con saldatura angolare e sistema di controllo Flxmod® della serie FP si caratterizzano per l'eccellente rapporto qualità prezzo e per la configurazione modulare. Tutti i modelli di questa gamma, infatti, possono essere forniti con o senza tunnel di termoretrazione.

Rispetto alle tradizionali confezionatrici angolari, la serie FP offre una maggior produttività nonché la possibilità di utilizzare il film in Polietilene, oltre ai tradizionali film termoretraibili, e comprende diversi modelli per produzioni fino a 3600 pacchi/ora.

--


Les conditionneuses automatiques "Full Electric" avec soudure en L et système de contrôle Flxmod® de la série FP se caractérisent par un excellent rapport qualité/prix et par leur configuration modulaire. En effet, tous les modèles de cette gamme peuvent être fournis avec tunnel ou sans tunnel de thermorétraction.

Par rapport aux soudeuses en L traditionnelles, la série FP offre une productivité plus ample, ainsi que la possibilité d'utiliser le film en Polyéthylène, outre les films thermorétractables traditionnels, e comprend plusieurs modèles pour produire jusqu'à 3600 paquets/heure.

--

Die automatischen Verpackungsmaschinen Full Electric mit Winkelverschweißung und Flxmod®-Steuerung der Serie FP zeichnen sich durch das hervorragende Preis-/Leistungsverhältnis und die modulare Struktur aus. Selbstverständlich können alle Modelle dieser Serie mit oder ohne Schrumpftunnel geliefert werden.

Im Vergleich zu den traditionellen Winkelverpackungsmaschinen bietet die Serie FP eine höhere Produktivität sowie die Möglichkeit, zusätzlich zu den herkömmlichen Schrumpffolien, auch Polyethylen-Folien zu verwenden und umfasst verschiedene Modelle für Leistungen bis zu 3600 Gebinde/Stunde.



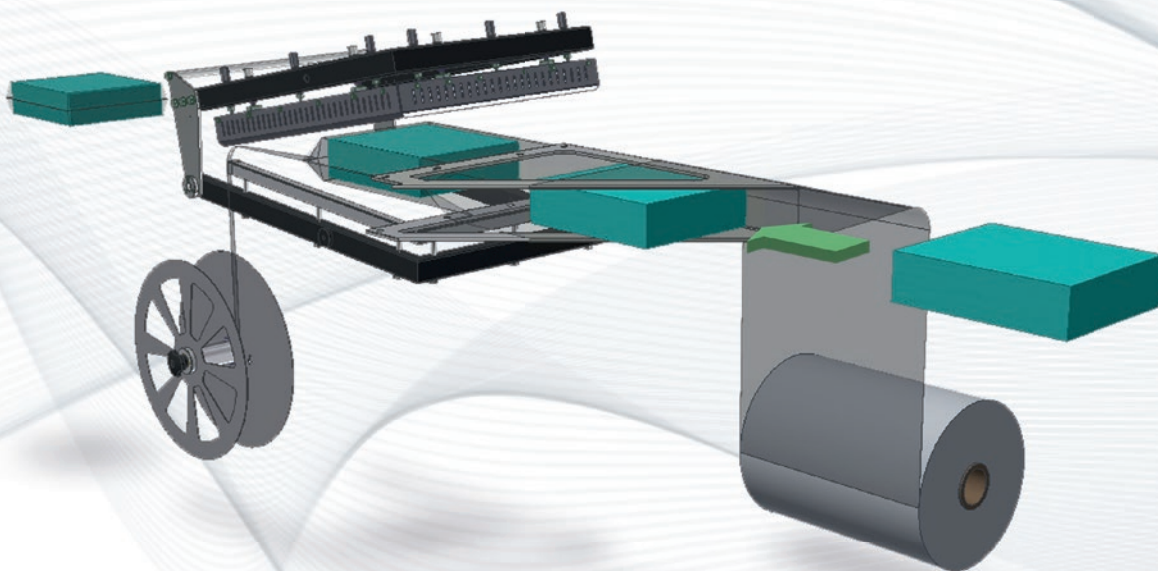
FP6000E-FP6000-FP6000CS FP8000CS



Vantaggi e caratteristiche
Avantages et caractéristiques
Haupteigenschaften

- Barra saldante motorizzata controllata da inverter ed encoder
- Lama saldante trattata PTFE
- Sistema di controllo Flxmod® dotato di:
 - » pannello di comando LCD grafico 4,3" dotato di PLC * - monitor touch-screen a colori 7" wide dotato di PLC user-friendly **
 - » sezione di potenza modulare composta da:
 - inverter per tutti i motori **
 - moduli di comando IN/OUT (ingresso/uscita) digitali ed analogici
 - » possibilità di memorizzare fino a 50 differenti cicli di lavoro **
- Ridotto consumo energetico
- Conformità normative CE

- Barre de soudure motorisée contrôlée par inverter et encoder
- Lame soudante avec couverture en PTFE
- Système de contrôle Flxmod® doté de:
 - » panneau de commande graphique ACL 4,3" doté de PLC *
 - moniteur à écran tactile en couleurs 7" wide doté de PLC user-friendly **
 - » section de puissance modulaire composée par:
 - inverter pour tous les moteurs **
 - modules de contrôle IN/OUT (entrée/sortie) numériques et analogiques
 - » possibilité de mémoriser jusqu'à 50 cycles de travail différents **
- Consommation énergétique réduite
- Conformité aux normes CE

- Encoder und Frequenzumrichter gesteuertes, motorgetriebenes Verschweissmesser
- PTFE-beschichtetes Verschweißmesser
- Kontrollsystem Flxmod® bestehend aus:
 - » Grafische LCD-Steuertafel 4,3" mit PLC * - Farbbildschirm als Touch Screen, 7 Zoll breit mit user-friendly PLC **
 - » modulares Leistungsteil bestehend aus:
 - Inverter für alle Motoren **
 - E/A Steuerungsmodule (Eingang/Ausgang) digital und analog
 - » Möglichkeit bis zu 50 verschiedene Arbeitszyklen zu speichern **
- Niedriger Energieverbrauch
- Erfüllung CE-Normen



	Polyolefins	Polyethylene
	9-30 my	15-60 my***

*** Polietilene da 15 a 60 my con opzionale barra saldante per polietilene

*** Polyéthylène de 15 à 60 my avec barre de soudure optionnelle pour polyéthylène

*** Polyäthylen zu 15 bis 60 my mit Schweißschiene für Polyäthylen als Option

* FP6000E

** FP6000-FP6000CS-FP8000CS

FP6000E

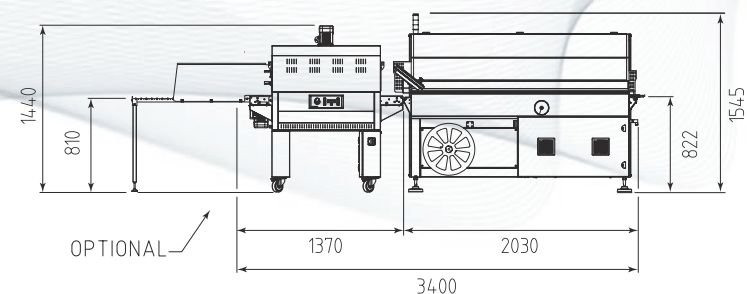
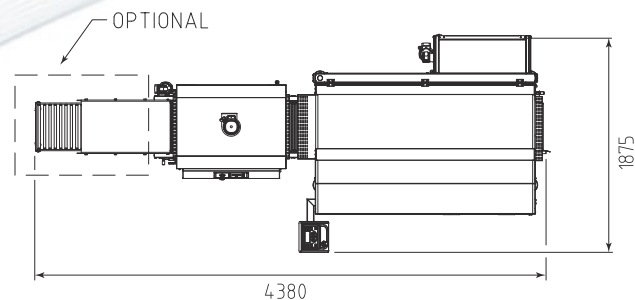
Fino a 1800 pacchi/ora
Jusqu'à 1800 paquets/heure
Bis zu 1800 Gebinde/Stunde

- Confezionatrice angolare automatica
- Barra saldante: 640 x 510 mm
- Altezza massima pacco: 120 mm

- Soudeuse en L automatique
- Barre de soudure: 640 x 510 mm
- Hateur maximum paquet: 120 mm

- Automatische
Verpackungsmaschine in
Winkelausführung
- Verschweißstab: 640 x 510 mm
- Maximale Gebindehöhe: 120 mm

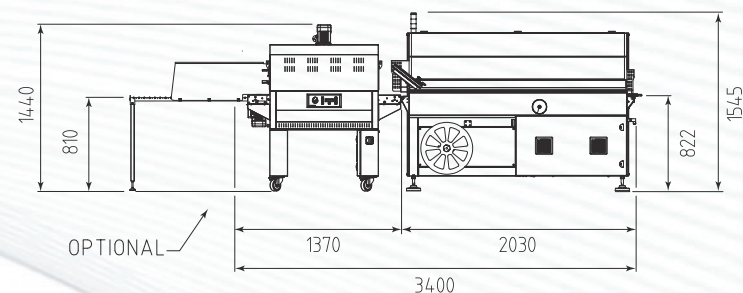
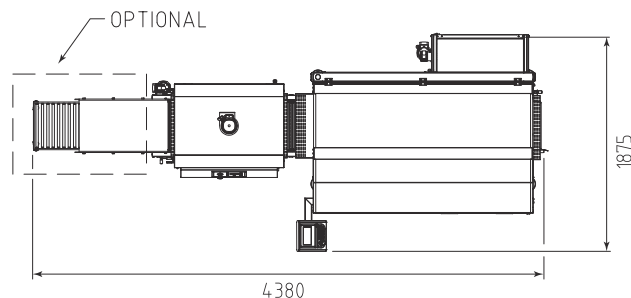
FP6000E QR
Video Code



- Confezionatrice angolare automatica
- Barra saldante: 640 x 510 mm
- Altezza massima pacco: 150 mm
- Dispositivo avvicinamento tappeti motorizzato controllato da inverter incluso
- Sistema brevettato di trascinamento film

- Soudeuse en L automatique
- Barre de soudure: 640 x 510 mm
- Hauteur maximum paquet: 150 mm
- Dispositif d'approche des tapis motorisé contrôlé par inverter compris
- Système breveté d'entraînement du film

- Automatische Verpackungsmaschine in Winkelausführung
- Verschweißstab: 640 x 510 mm
- Maximale Gebindehöhe: 50 mm
- Inkl. Motorisierte Vorrichtung zur Bandannäherung, durch Inverter gesteuert
- Patentiertes System für das Ziehen des Films

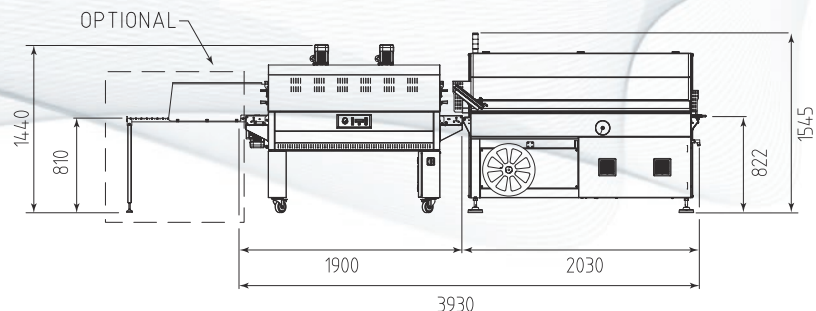
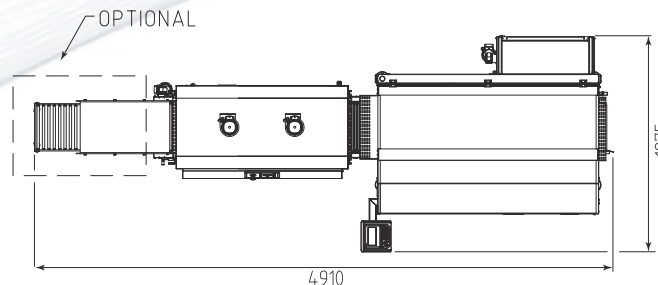


Fino a 3600 pacchi/ora
Jusqu'à 3600 paquets/heure
Bis zu 3600 Gebinde/Stunde

- Confezionatrice angolare automatica
- Barra saldante: 640 x 510 mm
- Altezza massima pacco: 200 mm
- Sistema motorizzato di centratura della saldatura
- Dispositivo avvicinamento tappeti motorizzato controllato da inverter incluso
- Sistema brevettato di trascinamento film

- Soudeuse en L automatique
- Barre de soudure: 640 x 510 mm
- Hauteur maximum paquet: 200 mm
- Système motorisé de centrage de la soudure
- Dispositif d'approche des tapis motorisé contrôlé par inverter compris
- Système breveté d'entraînement du film

- Automatische Verpackungsmaschine in Winkelausführung
- Verschweißstab: 640 x 510 mm
- Maximale Gebindehöhe: 200 mm
- Motorisiertes entrierungssystem für die Verschweißung
- Inkl. Motorisierte Vorrichtung zur Bandannäherung, durch Inverter gesteuert
- Patentiertes System für das Ziehen des Films

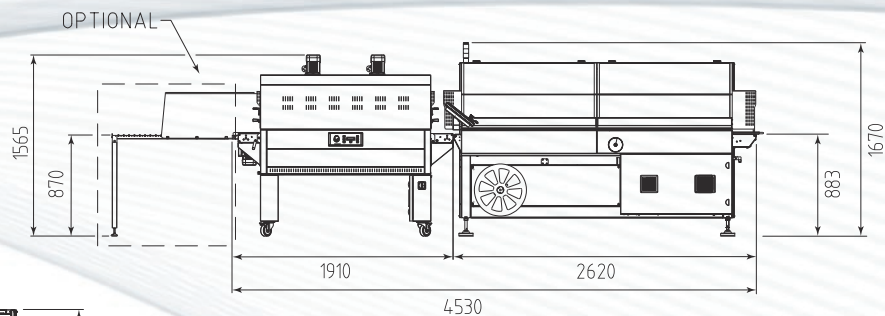
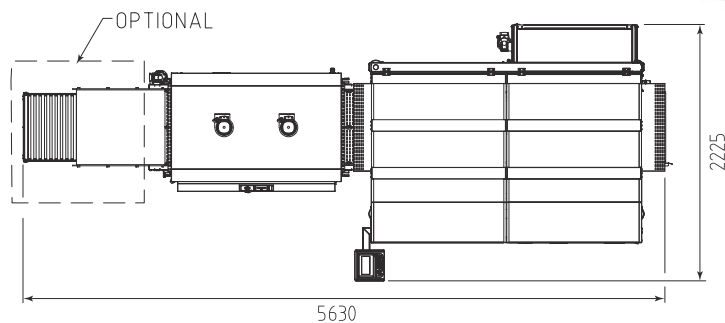


Fino a 2700 pacchi/ora
 Jusqu'à 2700 paquets/heure
 Bis zu 2700 Gebinde/Stunde

- Confezionatrice angolare automatica
- Barra saldante: 840 x 710 mm
- Altezza massima pacco: 250 mm
- Sistema motorizzato di centratura della saldatura
- Dispositivo avvicinamento tappeti motorizzato controllato da inverter (opzionale)
- Sistema brevettato di trascinamento film

- Soudeuse en L automatique
- Barre de soudure: 840 x 710 mm
- Hauteur maximum paquet: 250 mm
- Système motorisé de centrage de la soudure
- Dispositif d'approche des tapis motorisé contrôlé par inverter (optionnel)
- Système breveté d'entraînement du film

- Automatische Verpackungsmaschine in Winkelausführung
- Verschweißstab: 840 x 710 mm
- Maximale Gebindehöhe: 250 mm
- Motorisiertes Zentrierungssystem für die Verschweißung
- Motorisierte Vorrichtung zur Bandannäherung, durch Inverter gesteuert (optionalen)
- Patentiertes System für das Ziehen des Films



T450-T452 T650-T652

Principali caratteristiche Caractéristiques principales Haupteigenschaften

- Sistema di controllo Flxmod® dotato di:
 - » pannello di comando LCD alfanumerico con scheda elettronica
 - » sezione di potenza modulare, separata dal pannello di controllo e dotata di:
 - inverter per controllo velocità del nastro del forno
 - relè statici per controllo del modulo resistenze
 - » possibilità di memorizzare fino a 10 differenti cicli di lavoro
 - Nastro trasportatore con rulli girevoli o fissi ricoperti in silicone
 - Deflettori regolazione flusso d'aria
 - Film utilizzabili: PVC, Poliolefine e Polietilene fino a 80 my
 - Ridotto consumo energetico
 - Conformità normative CE
- Système de contrôle Flxmod® doté de:
 - » panneau de contrôle ACL alfa-numérique avec carte électronique
 - » section de puissance modulaire, séparée par le panneau de commande dotée de:
 - inverter pour le contrôle de la vitesse du tapis du four
 - relais statiques pour le contrôle du module de résistances
 - » possibilité de mémoriser jusqu'à 10 cycles de travail différents
 - Convoyeur avec rouleaux pivotants ou fixes, recouverts de silicone
 - Déflecteurs réglant le flux d'air
 - Films utilisables: PVC, Polyoléfines et Polyéthylène jusqu'à 80 my
 - Consommation énergétique réduite
 - Conformité aux normes CE
- Kontrollsystem Flxmod® bestehend aus:
 - » alpha-numerischem LCD Bedienungspaneel mit Elektronikarte
 - » modulares Leistungsteil, vom Bedienfeld getrennt mit Fernschaltern ausgestattet:
 - Frequenzumrichter zum einstellen der Ofenbandgeschwindigkeit
 - Halbleiterrelais für Heizungssteuerung
 - » Möglichkeit bis zu 10 verschiedene Arbeitszyklen zu speichern
 - Transportband des Tunnels mit silikonbeschichteten Stäben, wahlweise rollierend, nicht rollierend
 - Luftleitbleche
 - Verwendbare Folien: PVC, Polyolefin und Polyethylen bis 80 my
 - Niedriger Energieverbrauch
 - Erfüllung CE-Normen

		FP560A	FP870A	FP6000E	FP6000	FP6000CS	FP8000CS
	T450	•		•	•		
	T650		•				
	T452				•	•	
	T652						•



T SERIES



GH-GHR-GHL SERIES

La gamma GH è composta da 4 modelli (di cui uno in acciaio inox) con tappeto motorizzato, utilizzabili principalmente come nastri di alimentazione per la gamma di confezionatrici angolari automatiche.

La gamma GHR comprende nastri d'ingresso a 90° per il raggruppamento e sovrapposizione dei prodotti in diversi formati prima del loro carico sul tappeto delle confezionatrici automatiche.

Il modello GHL è un nastro con dispositivo di separazione prodotto che rappresenta la soluzione ideale per l'allineamento dei prodotti affiancati, raggruppati o sovrapposti.

--

La gamme GH se compose de 4 modèles (dont un en acier inox) avec tapis motorisé, utilisables principalement comme tapis d'alimentation pour la gamme de soudeuses en L automatiques.

La gamme GHR comprend les tapis d'entrée à 90° pour le regroupement et la superposition des produits en plusieurs formats avant leur chargement sur le tapis des conditionneuses automatiques.

Le modèle GHL est un tapis avec dispositif séparateur de produit, qui représente la solution idéale pour l'alignement des produits flanqués, groupés ou superposés.

--

Die Linie GH besteht aus 4 Modellen (eines davon aus rostfreiem Edelstahl Inox) mit motorisiertem Förderteppich. Diese sind hauptsächlich als Zufuhrbänder für die Winkelverpackungsautomaten einsetzbar.

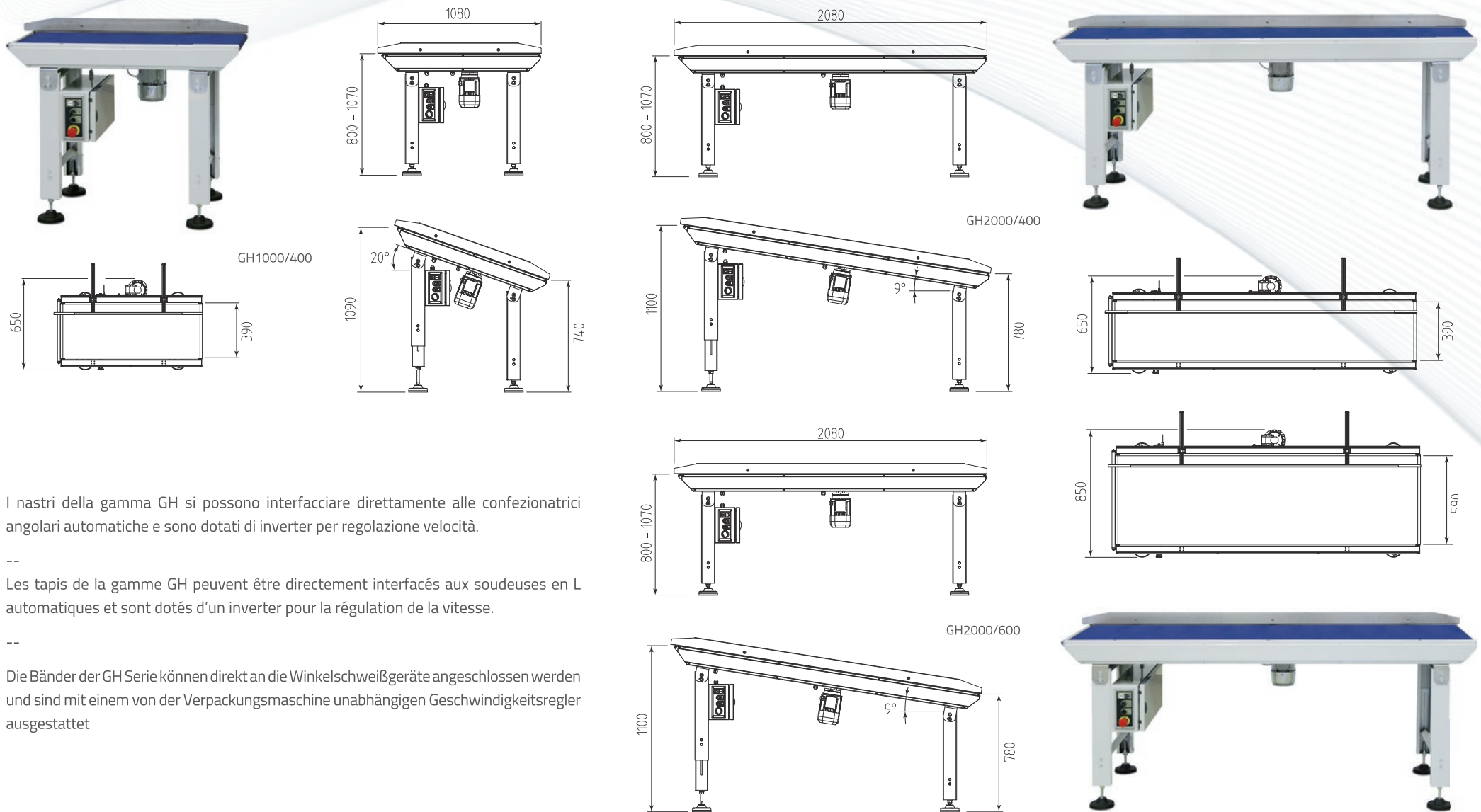
Die GHR-Reihe beinhaltet 90°-Einlaufbänder für die Gruppierung und Überschiebung der Produkte in unterschiedlichen Formaten, bevor diese auf das Transportband der automatischen Verpackungsmaschinen geladen werden.

Das Modell GHL ist ein Förderband mit Produktvereinzelung, das die ideale Lösung zur Ausrichtung von nebeneinander und übereinander angeordneten oder gruppierten Produkten darstellt.

	GH1000/400	GH2000/400	GH2000/600	GHR 280R	GHR 280ST	GHL400
FP6000/E	•	•		•	•	•
FP6000	•	•		•	•	•
FP6000CS	•	•		•	•	•
FP8000CS			•	•	•	•



GH1000/400 - GH2000/400 - GH2000/600



I nastri della gamma GH si possono interfacciare direttamente alle confezionatrici angolari automatiche e sono dotati di inverter per regolazione velocità.

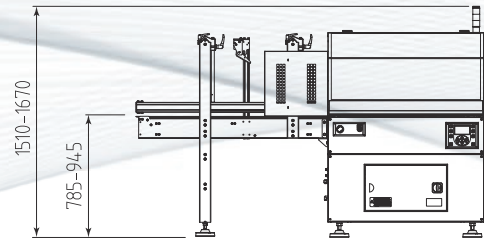
--

Les tapis de la gamme GH peuvent être directement interfacés aux soudeuses en L automatiques et sont dotés d'un inverter pour la régulation de la vitesse.

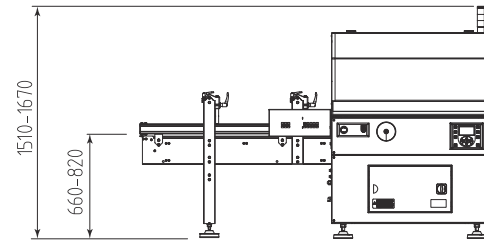
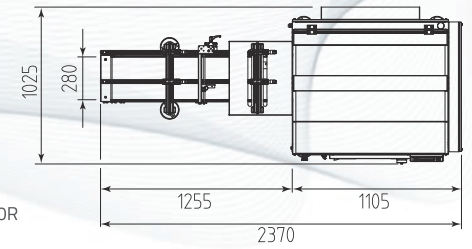
--

Die Bänder der GH Serie können direkt an die Winkelschweißgeräte angeschlossen werden und sind mit einem von der Verpackungsmaschine unabhängigen Geschwindigkeitsregler ausgestattet

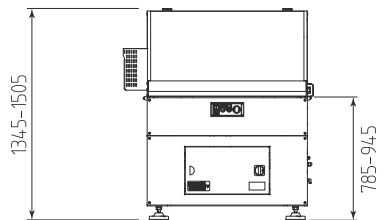
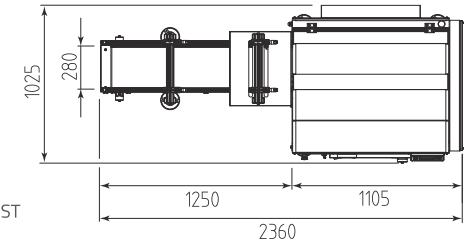
GHL 400 - GHR 280R - GHR 280ST



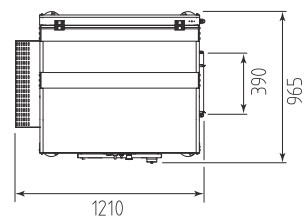
GHR 280R



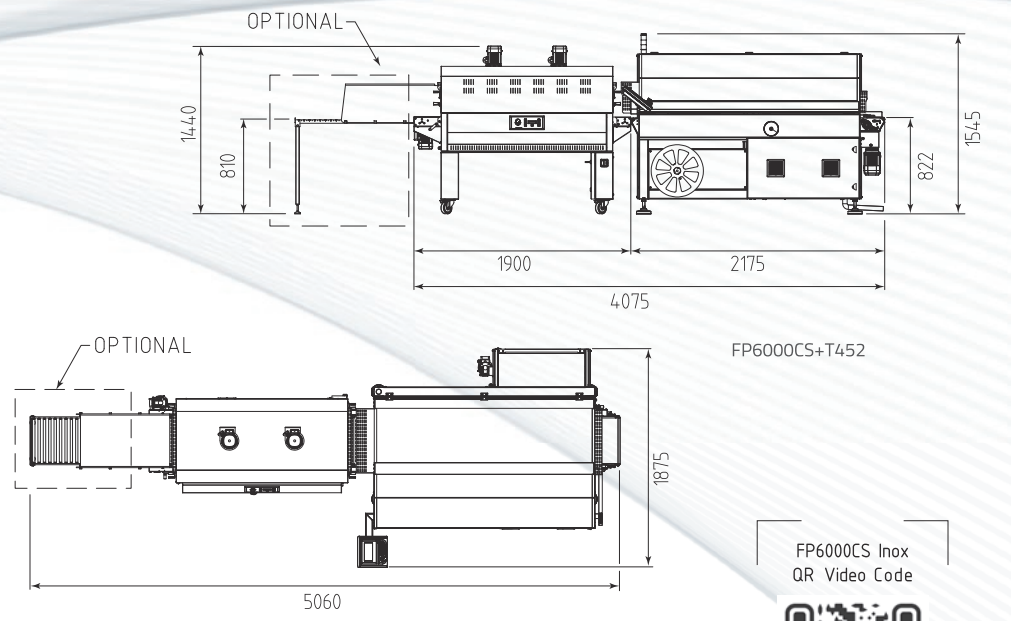
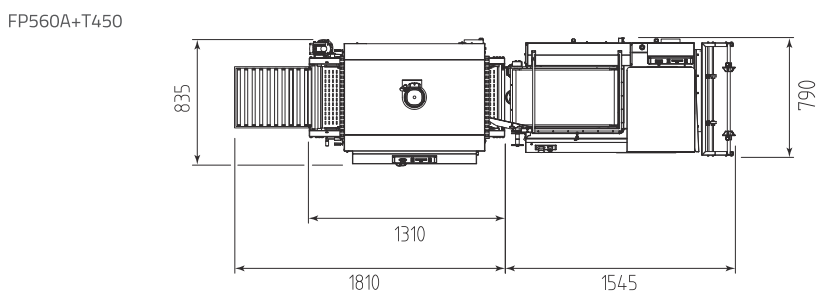
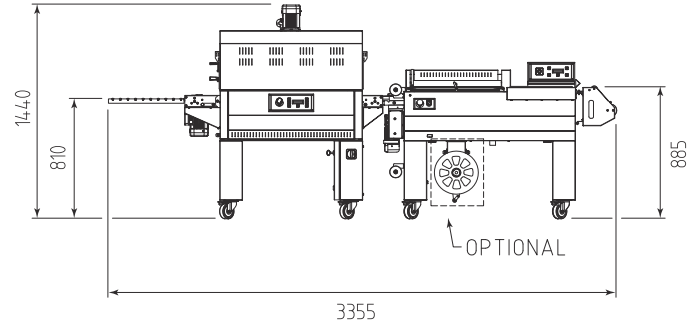
GHR 280ST



GHL 400



FP Inox series



FP6000CS+T452

FP6000CS Inox
QR Video Code



Specifiche tecniche Specifications techniques Technische Daten		FP560A •	FP870A	FP6000E	FP6000	FP6000CS •	FP8000CS	T450 •
Alimentazione elettrica Alimentation électrique Stromversorgung	V Hz	220/240 1PH+N+PE 50/60	220/240 1PH+N+PE 50/60	380/415 3PH+N+PE 220/240 3PH+PE 50/60	380/415 3PH+N+PE 220/240 3PH+PE 50/60	380/415 3PH+N+PE 220/240 3PH+PE 50/60	380/415 3PH+N+PE 220/240 3PH+PE 50/60	380/415 3PH+N+PE 220/240 3PH+PE 50/60
Potenza elettrica Puissance électrique Elektrische Leistung	W	2500	3100	3350	3350	3350	3950	8000
Pressione aria compressa Pression de l'air comprimé Druck Druckluft	bar							
Consumo aria compressa Consommation d'air comprimé Verbrauch Druckluft	NI/p**							
Barra saldante Barre de soudure Verschweißstab	mm	560 x 430	870 x 620	640 x 510	640 x 510	640 x 510	840 x 710	
Massima altezza pacco Hauteur maximum du paquet Maximale Gebindehöhe	mm	230	300	120	150	200	250	230
Velocità nastri Vitesse des convoyeurs Bandgeschwindigkeit	m/min.	19	19	19	10 - 30	10 - 30	10 - 30	2 - 14,5
Produzione fino a Production jusqu'à Produktion bis zu	pph*	1500	900	1800	3000	3600	2700	
Dimensione massima bobina film Dimension maximum bobine film Maximale Abmessungen Folienrolle	mm	600 - ø 300	800 - ø 300	600 - ø 350	600 - ø 350	600 - ø 350	850 - ø 350	
Dimensioni macchina Dimensions de la machine Abmessungen Maschine	mm	2010 x 790 h 1050	3050 x 1055 h 1125	2175 x 1875 h 1505 - 1665	2175 x 1875 h 1505 - 1665	2175 x 1875 h 1505 - 1665	2765 x 2225 h 1605 - 1765	1370 x 835 h 1440
Peso netto macchina Poids net de la machine Nettogewicht Maschine	Kg	148	247	580	580	660	820	187

* pph (pacchi per ora) - La velocità indicata può variare in funzione delle dimensioni del prodotto, del formato del pacco e della tipologia di film utilizzato.

* pph (paquets per heure) - La vitesse indiquée peut changer selon les dimensions du produit, du format du paquet et du type de film utilisé.

* pph (Gebinden pro Stunde) - Die angegebene Geschwindigkeit kann je nach Produktmaßen, Bündelformat und Art der verwendeten Folie variieren.

** NI/p (Normal litri per pacco)

** NI/p (Normal litres per paquet)

** NI/p (Normalliter pro Gebinde)

T452 •	T650	T652	GH1000/400	GH2000/400 •	GH2000/600	GHR 280R	GHR 280ST	GHL 400
380/415 3PH+N+PE 220/240 3PH+PE 50/60	380/415 3PH+N+PE 220/240 3PH+PE 50/60	380/415 3PH+N+PE 220/240 3PH+PE 50/60	220/240 1PH+N+PE 50/60	220/240 1PH+N+PE 50/60	220/240 1PH+N+PE 50/60	220/240 1PH+N+PE 50/60	220/240 1PH+N+PE 50/60	220/240 1PH+N+PE 50/60
12750	9500	15800	370	370	370	550	550	370
						6	6	6
						1	1	0,37
230	300	300						
3 - 19,5	1,5 - 9	2 - 14,5	7 - 30	7 - 30	7 - 30	5 - 24	6 - 26	10 - 30
1900 x 835 h 1440	1380 x 1045 h 1565	1910 x 1045 h 1565	1080 x 650 h 885 - 1155	2080 x 650 h 885 - 1155	2080 x 850 h 885 - 1155	2370 x 1025 h 1510 - 1670	2360 x 1025 h 1510 - 1670	1210 x 965 h 1345 - 1505
300	241	380	75	100	120	330	305	195

- Disponibili anche in versione Inox
- Disponibles même dans la version Inox
- Auch in Inox-Ausführung erhältlich

Le informazioni qui contenute sono soggette a variazioni senza alcun preavviso / I vari accessori disponibili saranno specificati in fase d'offerta.
 Les données techniques ci-dessus peuvent subir des modifications sans préavis / Les différents accessoires disponibles seront spécifiés dans l'offre.
 Die hier enthaltenen Informationen können ohne Vorankündigung geändert werden / Die verfügbaren Zubehöerteile werden in dem Preisangebot spezifiziert.



SMI USA Inc.
1270 Shilon Road NW, Suite 100
Kennesaw, GA 30144 - USA
+1 404 799 9929
www.smipackusa.com



Smicentroamericana S.A. de C.V.
Francisco Moreno N° 24, Col. Vallejo Poniente
Del. Gustavo A. Madero, 07790 Ciudad de México, México
+52 55 5355 3870
www.smipack.com.mx



SMI do Brasil Ltda
Av. Dr. Mauro Lindemberg Monteiro, 185
06278-010, Osasco SP, Brasil
+55 11 360 15 334
www.smidobrasil.com.br



SMI Machinery Beijing Co. Ltd
Floor 25, Tower 5, Han'S Plaza, N.2 Ronghua South Rd
101300 Beijing Eco&Technological Development Area, China
Phone +86 10-87162766
www.smigroup.it



SMIPACK S.p.A.
Via Piazzalunga, 30 - 24015 | S.Giovanni Bianco BG - ITALY | Tel +39 0345 40.400 | Fax +39 0345 40.409
www.smipack.it

